
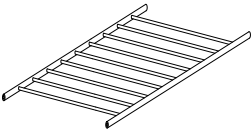
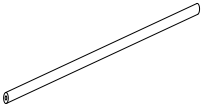
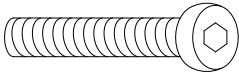
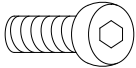
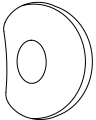



ADALET SH-001 Montážny návod

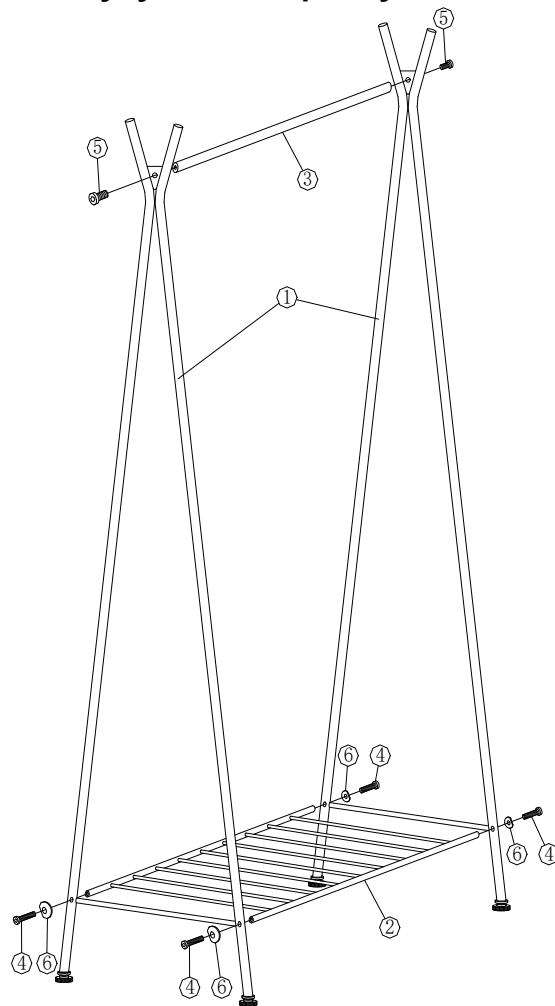
Časti:

Časť	Obrázok	Popis	Množstvo
1		Nohy	2
2		Spodný rám	1
3		Tyčka	1

List súčiastok:

Časti	Obrázok	Popis	Množstvo
4		Skrutka M6 X 30mm	4
5		Skrutka M6 X 30mm	2
6		Matka	4
7		Uťahovací kľúč	1

Krok 1: Spojte obe nohy tyčkou so spodným rámom.



**Poznámka: Prisím
neutáhuje skrutky pokiaľ
nie je produkt kompletne
zložený**

Krok 2:

